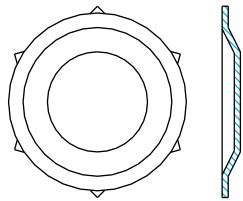


Polyscheiben

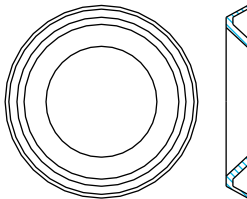
Polyethylene liners

Lieferbare Scheibenarten

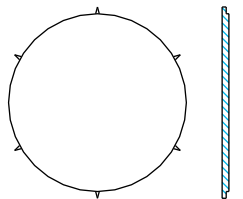
Deliverable sort of liners




Polykonus-Einlage
Poly cone-liner



Umlaufbund-einlage
Circular liner



Flachscheibe
Flat liner



Sternkranz-einlage
Star faced liner

Bezeichnung Description		Verschlussgröße Cap height	Material Material	Lieferzeit Time of delivery	Art.-Nr. Art.-No.
DIN 18 Polykonus-Einlage	Poly cone-liner	DIN 18	PE	ab Lager on stock	D18-Poly
DIN 18 Umlaufbundeinlage	Circular liner	DIN 18	PE	auf Anfrage on inquiries	D18-Uml
DIN 18 Flachscheibe	Flat liner	DIN 18	PE	auf Anfrage on inquiries	D18-Flach
DIN 18 Sternkranzeinlage	Star faced liner	DIN 18	PE	auf Anfrage on inquiries	D18-Stern
DIN 20 Polykonus-Einlage	Poly cone-liner	DIN 20	PE	ab Lager on stock	D20-Poly
DIN 22 Polykonus-Einlage	Poly cone-liner	DIN 22	PE	ab Lager on stock	D22-Poly
DIN 22 Umlaufbundeinlage	Circular liner	DIN 22	PE	auf Anfrage on inquiries	D22-Uml
DIN 22 Sternkranzeinlage	Star faced liner	DIN 22	PE	auf Anfrage on inquiries	D22-Stern
DIN 25 Polykonus-Einlage	Poly cone-liner	DIN 25	PE	ab Lager on stock	D25-Poly
DIN 25 Umlaufbundeinlage	Circular liner	DIN 25	PE	auf Anfrage on inquiries	D25-Uml
DIN 28 Polykonus-Einlage	Poly cone-liner	DIN 28	PE	ab Lager on stock	D28-Poly
DIN 28 Umlaufbundeinlage	Circular liner	DIN 28	PE	auf Anfrage on inquiries	D28-Uml
DIN 32 Polykonus-Einlage	Poly cone-liner	DIN 32	PE	ab Lager on stock	D32-Poly
DIN 40 Polykonus-Einlage	Poly cone-liner	DIN 40/240/241	PE	ab Lager on stock	D40-Poly
DIN 45 Polykonus-Einlage	Poly cone-liner	DIN 45	PE	ab Lager on stock	D45-Poly
DIN 50 Polykonus-Einlage	Poly cone-liner	DIN 50	PE	auf Anfrage on inquiries	D50-Poly
DIN 55 Polykonus-Einlage	Poly cone-liner	DIN 55	PE	ab Lager on stock	D55-Poly
DIN 55 Flachscheibe	Flat liner	DIN 55	PE	auf Anfrage on inquiries	D55-Flach
DIN 68 Polykonus-Einlage	Poly cone-liner	DIN 68	PE	ab Lager on stock	D68-Poly
73 Polykonus-Einlage	Poly cone-liner	DIN 24 / 4083	PE	auf Anfrage on inquiries	0073-Poly
3012 Polykonus-Einlage	Poly cone-liner	3012	PE	auf Anfrage on inquiries	3012-Poly
3800 Polykonus-Einlage	Poly cone-liner	3800	PE	auf Anfrage on inquiries	3800-Poly
4800 Polykonus-Einlage	Poly cone-liner	4800	PE	auf Anfrage on inquiries	4800-Poly
5100 Polykonus-Einlage	Poly cone-liner	5100	PE	auf Anfrage on inquiries	5100-Poly
6300 Polykonus-Einlage	Poly cone-liner	6300	PE	auf Anfrage on inquiries	6300-Poly
6300 Flachscheibe	Flat liner	6300	PE	auf Anfrage on inquiries	6300-Fla